

**Результаты работы ГАТИ  
по контролю за порядком уборки  
в зимний период 2018-2019 гг.  
в Санкт-Петербурге**

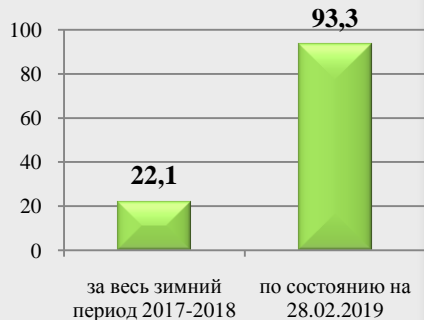


# Результаты работы по контролю за порядком уборки в зимний период 2018-2019 гг. в Санкт-Петербурге

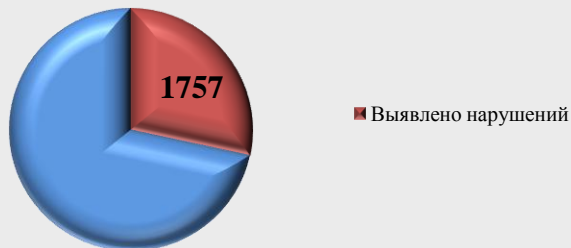
## Возбуждено ГАТИ дел об АП



## Всего нач. штрафных санкций млн. руб.



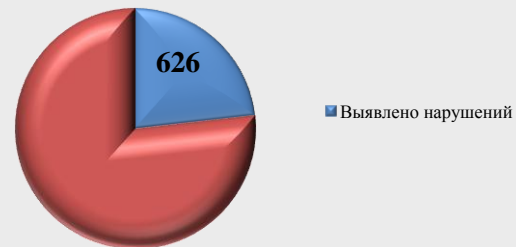
## Контроль порядка зимней уборки кровель Всего проведено 6192 осмотров нежилых зданий



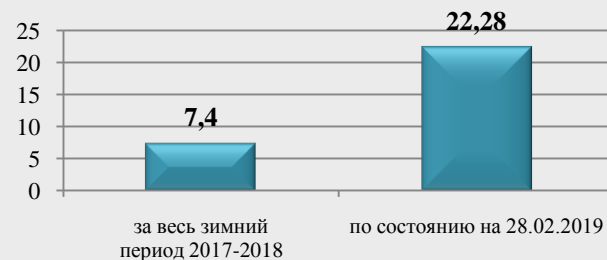
## Всего начислено штрафных санкций по уборке кровель, млн. руб.



## Контроль порядка зимней уборки территорий Всего проведено 2697 осмотров территорий



## Всего начислено штрафных санкций по уборке территорий, млн. руб.



## Сведения о контроле за соблюдением порядка зимней уборки

	Район	Всего проверено объектов	Выявлено нарушений	Доля нарушений относительно количества осмотров	Начислено штрафных санкций, рублей
Центральные районы Санкт-Петербурга	Центральный	761	223	29%	9 130 000,00
	Адмиралтейский	775	168	22%	5 410 000,00
	Петроградский	968	204	21%	10 680 000,00
	Василеостровский	942	155	16%	6 820 000,00
Спальные районы Санкт-Петербурга	Невский	607	239	39%	9 750 000,00
	Кировский	355	136	38%	4 120 000,00
	Фрунзенский	309	102	33%	2 820 000,00
	Калининский	479	153	32%	5 060 000,00
	Красносельский	357	116	32%	3 050 000,00
	Приморский	561	176	31%	6 370 000,00
	Выборгский	785	214	27%	9 110 000,00
	Красногвардейский	383	101	26%	4 770 000,00
Пригородные районы Санкт-Петербурга	Московский	303	68	22%	3 410 000,00
	Колпинский	307	90	29%	2 370 000,00
	Петродворцовый	218	60	28%	1 770 000,00
	Пушкинский	294	79	27%	5 250 000,00
	Кронштадский	212	50	24%	2 020 000,00
	Курортный	273	49	18%	1 400 000,00
	Итого	8889	2383		93 310 000,00

